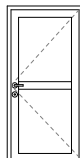
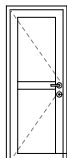
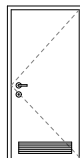
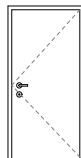
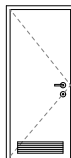


ZESTAWIENIE STOLARKI DRZWIOWEJ										
OZNACZENIE	Dz1		Dz2		D1		D2		D3	
MATERIAŁ	PCV		PCV		DREWNO		DREWNO		DREWNO	
KOLORYSTYKA	WG UZNANIA INWESTORA		WG UZNANIA INWESTORA		WG UZNANIA INWESTORA		WG UZNANIA INWESTORA		WG UZNANIA INWESTORA	
WIDOK										
WYMIAR OTWORU	100 x 200		80 x 200		100 x 200		100 x 200		90 x 200	
WYMIAR ŚWIATŁA PRZEJŚCIA	90 x 200		70 x 200		90 x 200		90 x 200		80 x 200	
Σ - WYMIAR ŚWIATŁA PRZEJŚCIA	90 x 200		70 x 200		90 x 200		90 x 200		80 x 200	
ORIENTACJA	L	P	L	P	L	P	L	P	L	P
ILOŚĆ	---	1	1	---	4	1	---	1	1	2
KLASA ODPORNOŚCI OGNIOWEJ	---		---		---		---		---	
SAMOZAMYKACZ	---		---		---		---		---	
WSPÓŁCZYNNIK U	1,30		1,30		---		---		---	
UWAGI	DRZWI ZEWNĘTRZNE JEDNOSKRZYDŁOWE, PEŁNE		DRZWI ZEWNĘTRZNE JEDNOSKRZYDŁOWE, PEŁNE		DRZWI WEWNĘTRZNE JEDNOSKRZYDŁOWE, PEŁNE, Z KRATKĄ NAWIEWNĄ		DRZWI WEWNĘTRZNE JEDNOSKRZYDŁOWE, PEŁNE		DRZWI WEWNĘTRZNE JEDNOSKRZYDŁOWE, PEŁNE, Z KRATKĄ NAWIEWNĄ	

<div>STUDIO ARCHITEKTURY BOBER</div>			Temat: <b>Remont części pomieszczeń w budynku LKS BUK Rudy</b>				
Tytuł: <b>ZESTAWIENIE STOLARKI DRZWIOWEJ</b>			Lokalizacja: 47-430 Rudy, ul. Cegielska 20A Działka nr: 229/2 Jednostka ewidencyjna: 241105_5 Kuźnia Raciborska Obręb ewidencyjny: 241105_5.0006 Rudy				
	Imię i nazwisko:	Nr upr.:	Specjalność:	Podpis:	Rewizja:	Data:	Skala:
Projektował:	mgr inż. arch. Waldemar BOBER	Rz/A-01/10 [SL-1457]	architektoniczna		II 2026	1:100	
Opracowała:	mgr inż. Joanna GÓRALCZYK		architektoniczna				
Opracowała:	mgr inż. Magdalena PYSZNY		architektoniczna		Branża:	Faza:	Rys. nr:
Opracowała:	mgr inż. arch. Monika SOWA		architektoniczna		A	PB	A-7
PRAWA AUTORSKIE ZASTRZEŻONE - POWIELANIE I UDOSTĘPNIANIE BEZ ZGODY AUTORA ZABRONIONE							

UWAGI:  
- PRZED ZAMÓWIENIEM I MONTAŻEM STOLARKI WSZYSTKIE WYMIARY OBOWIĄZKOWO SPRAWDZIĆ NA BUDOWIE,  
- NALEŻY STOSOWAĆ DRZWI BEZPROGOWE,  
- DRZWI ZEWNĘTRZNE O NORMATYWNYCH PARAMETRACH AKUSTYCZNYCH,  
- DRZWI MOCOWANE NA MIN. 3 ZAWIASACH SYSTEMOWYCH,  
- SKRZYDŁA DRZWI PO OTWARCIU NIE MOGĄ ZAWĘŻAĆ PODANEGO ŚWIATŁA PRZEJŚCIA,  
- PRZYJĘTO TZW. LUZY MONTAŻOWE OK. 5-20 mm WLICZONE W ŚWIATŁO OTWORU,  
- PRZESZKLENIA ZE SZKŁA ZESPOŁONEGO, HARTOWANEGO, BEZPIECZNEGO min. P2A,  
- W MIEJSCACH GDZIE JEST TO WYMAGANE STOSOWAĆ ODBOJNIKI (LUB INNE ROZWIĄZANIA) DRZWI.